

## **COOPERATIVAS DE AHORRO Y CRÉDITO TIPO A.**

### **EJERCICIO 2021.**

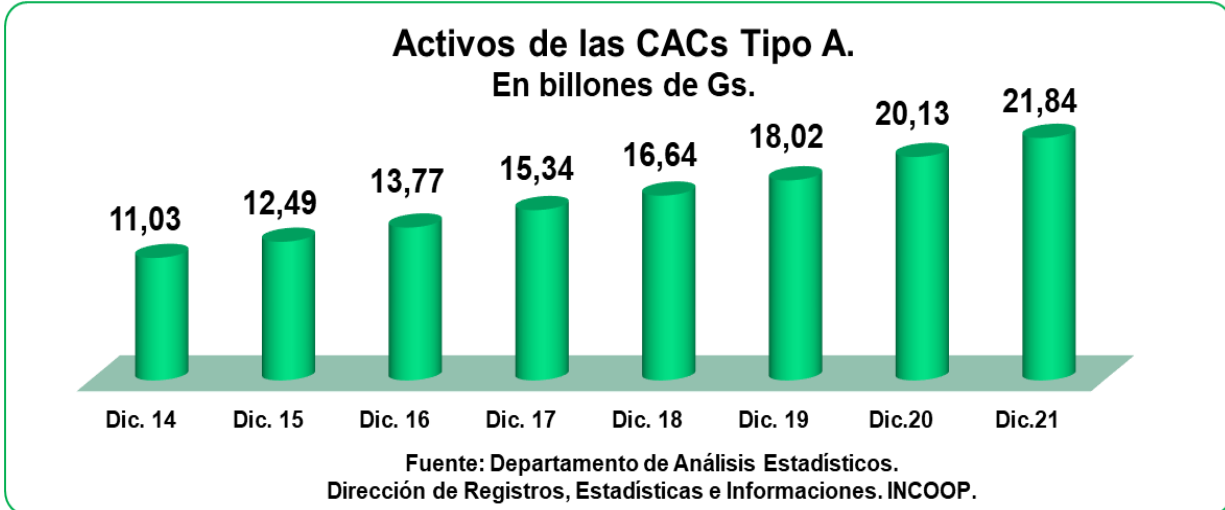
#### **RESUMEN EJECUTIVO.**

- ✓ Las cooperativas de Ahorro y Crédito Tipo A incrementaron el volumen de sus activos en 8,5% durante el ejercicio 2021, que fue menor al aumento de 11,7% registrado el año anterior. Sin embargo, este incremento fue mayor al registrado en el ejercicio 2019, que fue de 8,3%. Los activos que administran estas entidades sumaron 21,84 billones de guaraníes al cierre de diciembre del 2021.
- ✓ La cartera de créditos que manejan estas entidades aumentó 9% en el mencionado ejercicio, mayor al incremento del 6,8% observado en el 2020. Esta cartera cerró el presente período en Gs. 15,89 billones.
- ✓ La tasa de morosidad promedio de las entidades de Ahorro y Crédito Tipo A fue de 6,6% al cierre de diciembre de 2021, inferior al 7% observado a diciembre de 2020, pero superior al 6,4% de diciembre del 2019.
- ✓ La cartera de ahorros que manejan estas entidades solidarias creció 9,2% en el último año, inferior al 12,5% observado en el mismo periodo del año anterior pero mayor al aumento de 8,2% del ejercicio 2019. Esta cartera sumó Gs. 15,32 billones. La cartera a plazos mayores a 1 año presentaron el mayor incremento (12,5%) en el período analizado, seguida de los depósitos a la vista (8,9%), mientras que los depósitos hasta un año aumentaron 6,1%.
- ✓ El patrimonio de este grupo de cooperativas fue de Gs. 4,35 billones al cierre del 2021, presentando un incremento de 6,9% en el año, que fue mayor al aumento de 5,1% registrado en el 2020.
- ✓ El capital social de este grupo de cooperativas fue de Gs. 2,77 billones al cierre del mes de diciembre de 2021. Creció 4,9% en el período, que fue inferior al aumento del 5,8% observado en el año anterior.
- ✓ Las cooperativas de Ahorro y Crédito Tipo A lograron excedentes de Gs. 394.252 millones en el 2021, que fue 17,6% más que el año anterior. Se observa un aumento en el nivel de los excedentes respecto a los años anteriores, excepto el 2019, cuando fue de Gs. 399.582 millones.
- ✓ El índice de liquidez de las Cooperativas de Ahorro y Crédito Tipo A fue de 26,3% al cierre de 2021, menor al 27,9% registrado a diciembre de 2020, pero mayor al 22,7% de diciembre de 2019.
- ✓ El rendimiento sobre los activos fue de 1,9% en el ejercicio 2021, superior al 1,8% observado un año atrás. Mientras que el rendimiento sobre el capital fue 14,3%, superior al 12,7% registrado en diciembre del 2020.

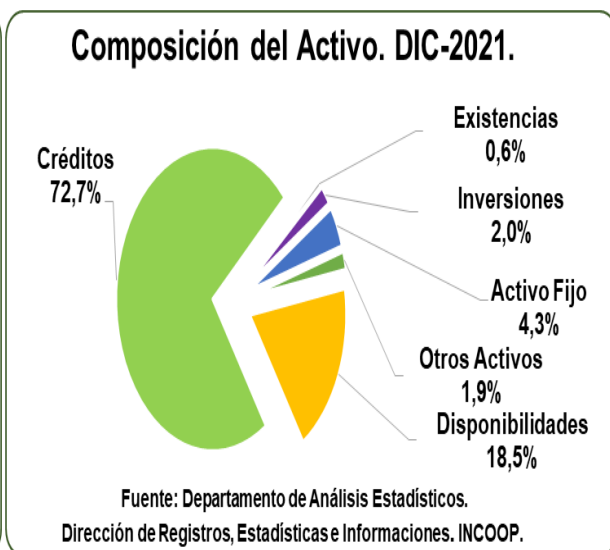
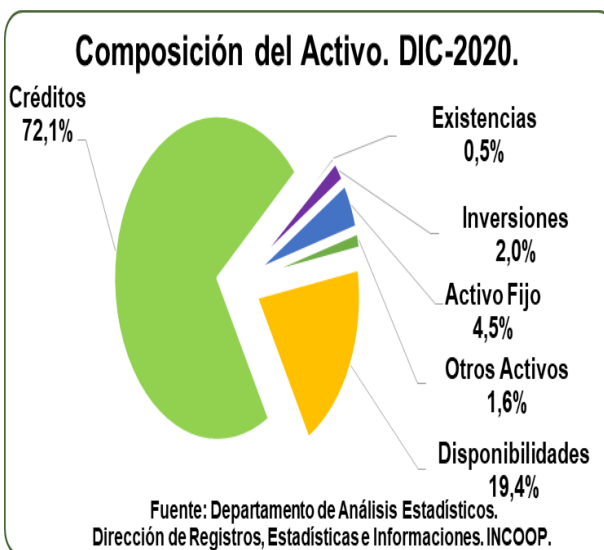
## COOPERATIVAS DE AHORRO Y CRÉDITO TIPO A. Ejercicio 2021.

El volumen de los activos que manejan las cooperativas de Ahorro y Crédito más grandes del país fue de Gs. 21,84 billones al cierre de 2021. Aumentó 8,5% en el año, que fue menor al incremento del 11,7% registrado en el periodo anterior, pero mayor al aumento de 8,3% del 2019.

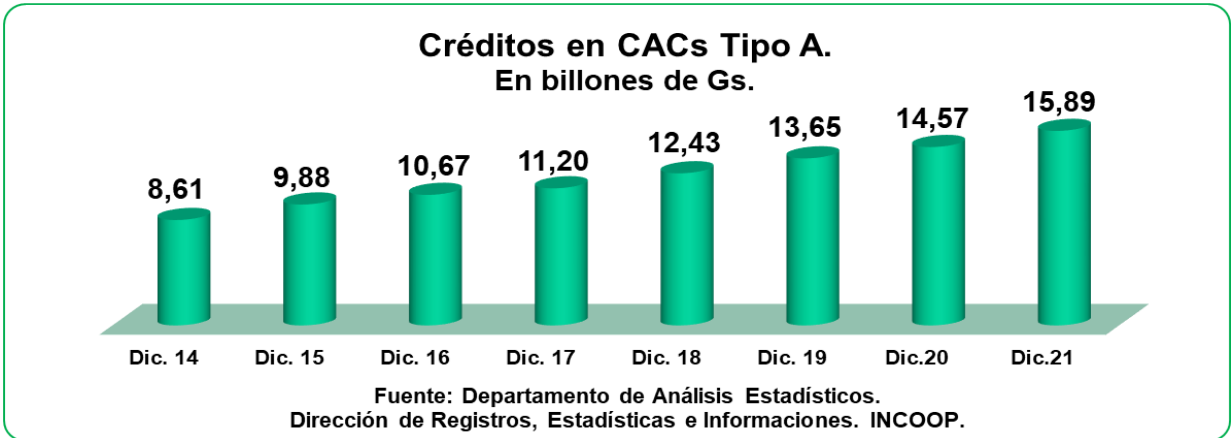
El presente informe fue realizado de acuerdo a los reportes de 51 cooperativas de Ahorro y Crédito Tipo A.



La cartera de créditos fue la de mayor proporción entre los recursos administrados por estas entidades, formando el 72,7% del total de los activos. Aumentó su contribución en 0,6 punto porcentual en un año. Mientras que las disponibilidades participaron con 18,5% en el total de activos, disminuyendo en 0,9 punto porcentual con relación al mismo periodo del año anterior. Los activos fijos disminuyeron en 0,2 punto porcentual su participación cerrando con 4,3%; las inversiones se mantuvieron en 2% y las existencias aumentaron su participación en 0,1 punto porcentual con relación a diciembre de 2020. Los otros activos participaron con el 1,9% aumentando en 0,3 punto porcentual al mismo periodo del año anterior.

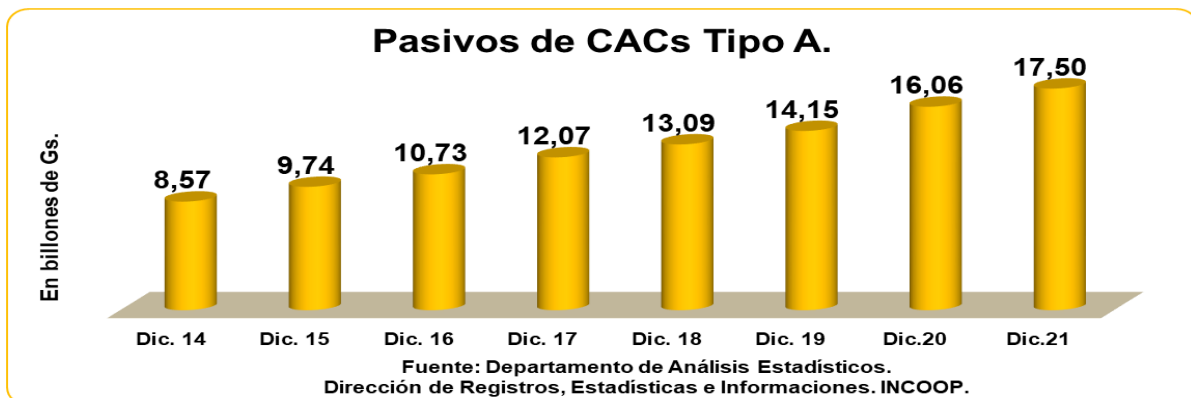


El volumen de dinero prestado a los socios por estas entidades aumentó 9% en el 2021, que fue mayor al incremento de 6,8% observado en el periodo anterior. Mientras que, el crecimiento de esta cartera en el 2019 fue de 9,8%. Esta cartera cerró el periodo analizado con 15,89 billones de guaraníes.

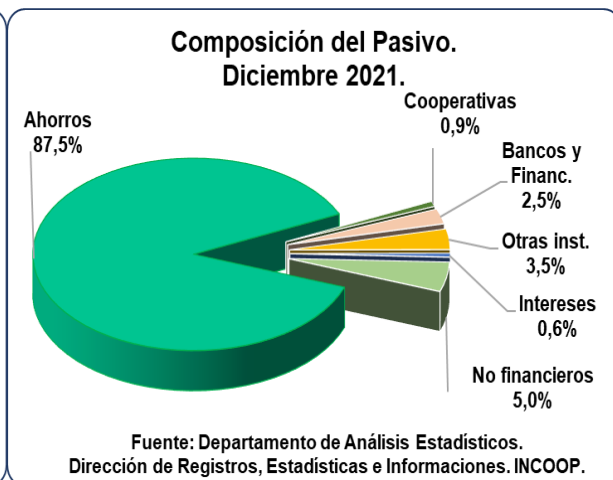
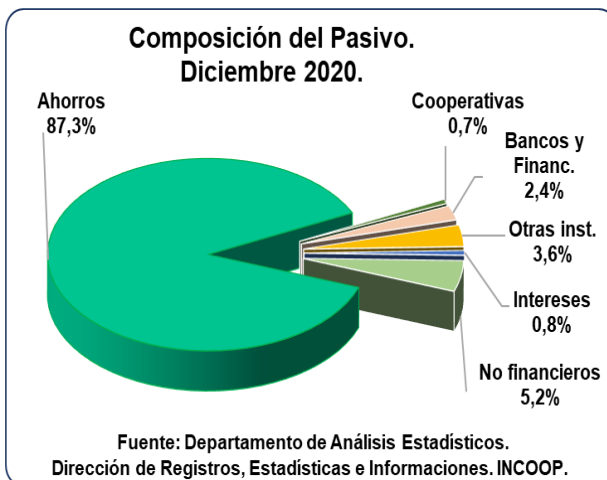


## Pasivos

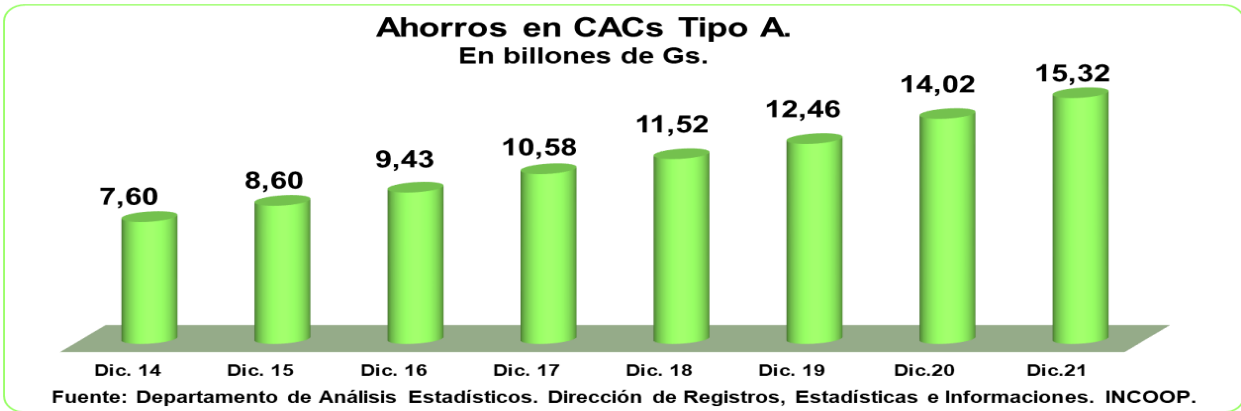
Los pasivos de las cooperativas de Ahorro y Crédito Tipo A aumentaron 8,9% en el ejercicio 2021, inferior en 4,6 puntos porcentuales respecto al incremento registrado el período anterior, que fue de 13,5%, pero que fue mayor al aumento de 8,1% del 2019. El nivel de pasivos que manejaron estas entidades fue de 17,50 billones de guaraníes al cierre del mencionado período.



En cuanto a su estructura, la cartera de ahorros tuvo la mayor contribución en el total del pasivo a diciembre de 2021, con 87,5% en el total, superior en 0,2 punto porcentual a su contribución del año anterior. Las deudas no financieras sumaron 5% del total de los pasivos, 0,2 punto porcentual menos respecto a un año atrás; las deudas con bancos fueron de 2,5% mayor al 2,4% de diciembre de 2020; y los Intereses a Pagar participaron con 0,6%, menor en 0,2 punto porcentual respecto al cierre del ejercicio 2020, las deudas con cooperativas y entidades sin fines de lucro fueron de 0,9% del total y las deudas con otras instituciones participaron con el 3,5%, aumentando 0,1 punto porcentual respecto a diciembre de 2020.



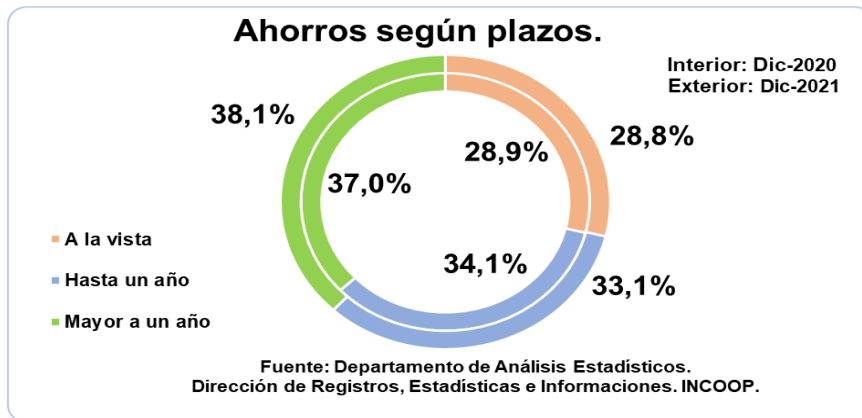
El volumen de ahorros que manejan las cooperativas de Ahorro y Crédito Tipo A aumentó 9,2% en el ejercicio 2021, inferior al incremento de 12,5% registrado el año anterior. Mientras que en el 2019 había aumentado 8,2%. Las captaciones de estas entidades sumaron en concepto de ahorros Gs. 15,32 billones a diciembre de 2021.



En cuanto a los plazos se puede mencionar que los depósitos a más de un año representaron la mayor proporción del total de ahorros, con 38,1% al cierre de 2021, mayor en 1,1 punto porcentual con relación al mismo período del año anterior. El volumen de este tipo de ahorros sumó 5,84 billones de guaraníes al cierre de este período. Esta cartera presentó un crecimiento de 12,5% a diciembre de 2021, mayor al aumento del 12% del 2020, pero menor al incremento del 17,6% del 2019.

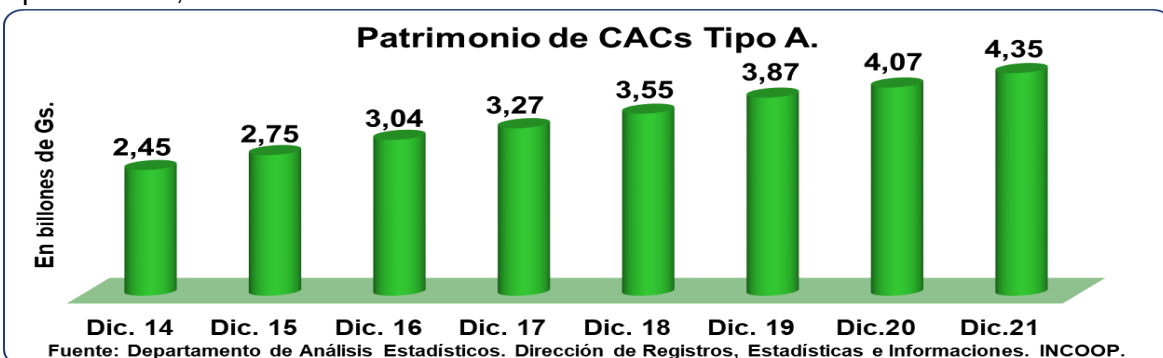
El volumen de dinero depositado por los socios hasta un año de plazo formó el 33,1% del total de ahorro a diciembre de 2021, inferior en 1 punto porcentual con relación a diciembre del año anterior. Este tipo de ahorros sumó Gs. 5,07 billones, presentando un incremento de 6,1% en el período analizado, y fue menor al aumento de 7,2% del 2020, como también menor en 0,2 punto porcentual al incremento registrado al cierre de 2019.

Los depósitos a la vista formaron el 28,8% del total de ahorros al cierre del ejercicio 2021, mostrando una reducción de 0,1 punto porcentual en su participación respecto al año anterior. El volumen de este tipo de ahorros fue de Gs. 4,41 billones, aumentando 8,9% en el período analizado, pero fue menor al 20,2% del ejercicio 2020. Mientras que en el ejercicio 2019 se observó una contracción de 0,4%.



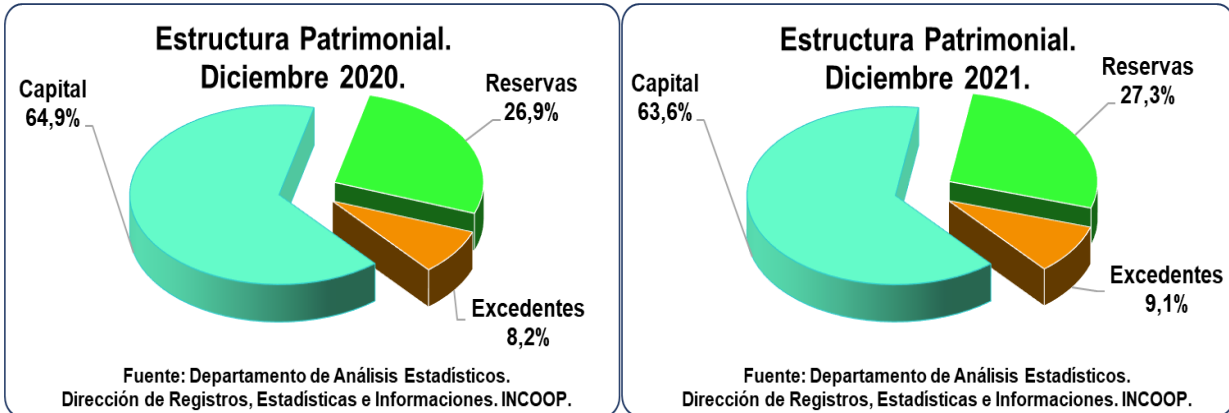
## Patrimonio Neto

El patrimonio neto de este grupo de cooperativas fue de Gs. 4,35 billones al cierre de 2021, presentando un incremento de 6,9% en el año, mayor al aumento de 5,1% registrado en el 2020 pero menor al 2019, que fue de 8,8%.

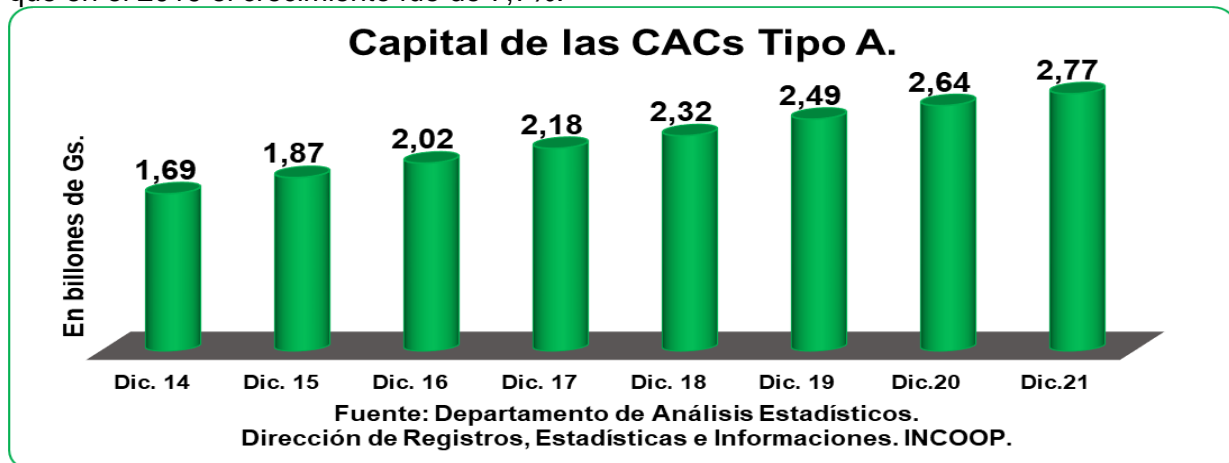


MISIÓN: "Somos una entidad técnica de regulación y supervisión, que busca el desarrollo, estabilidad y correcto funcionamiento del sector cooperativo"  
VISIÓN: "Ser reconocida como una entidad técnica en regulación y supervisión, a nivel nacional e internacional, que impulsa la estabilidad del sector cooperativo, con procesos estandarizados y gestión efectiva de sus recursos"

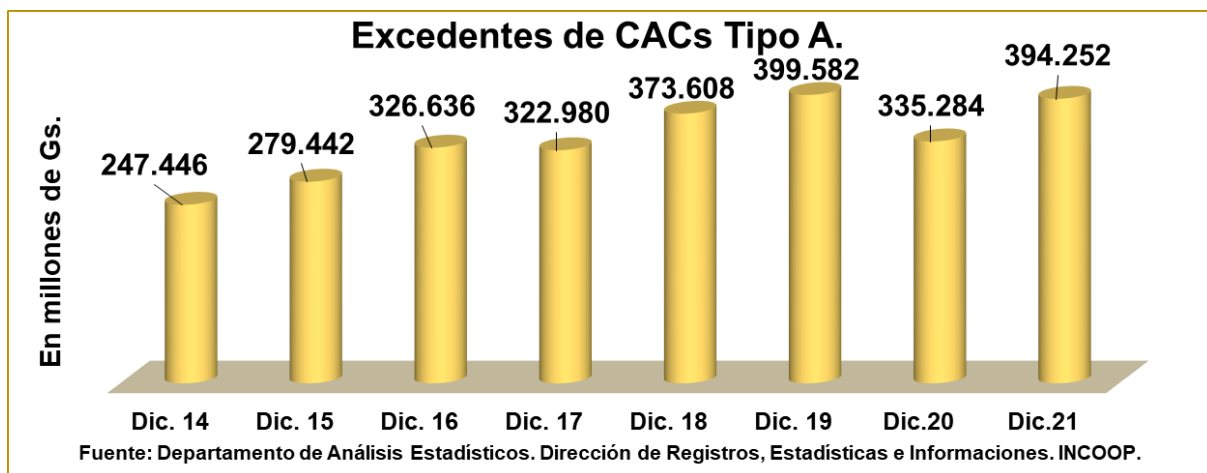
En cuanto a la estructura patrimonial de este grupo de entidades solidarias, podemos mencionar que el capital representó la mayor porción con 63,6% del total, inferior al registrado en el 2020, que fue de 64,9%. Las reservas contribuyeron con el 27,3% en el total, superior en 0,4 punto porcentual respecto al año anterior. Mientras que los excedentes representaron 9,1% del patrimonio total, superior en 0,9 punto porcentual al observado al cierre del 2020.



Estas cooperativas administraron 2,77 billones de guaraníes en concepto de capital al cierre del período, mayor en 4,9%, pero que fue inferior al aumento de 5,8% del año anterior. Mientras que en el 2019 el crecimiento fue de 7,7%.

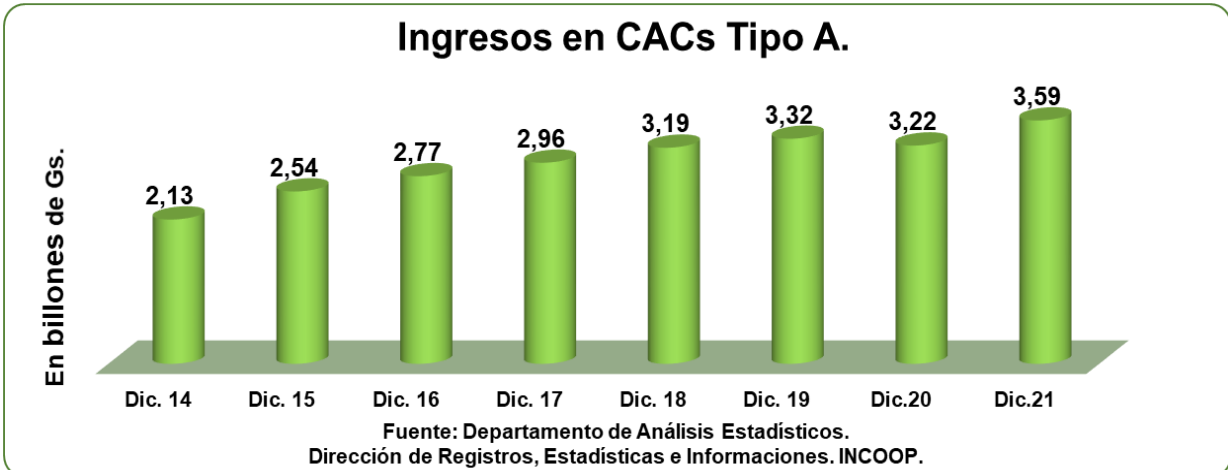


Las cooperativas de Ahorro y Crédito Tipo A lograron excedentes de Gs. 394.252 millones durante el ejercicio 2021, presentando un aumento de 17,6% con relación al mismo periodo del 2020. Ninguna cooperativa registró pérdidas en el ejercicio 2021.



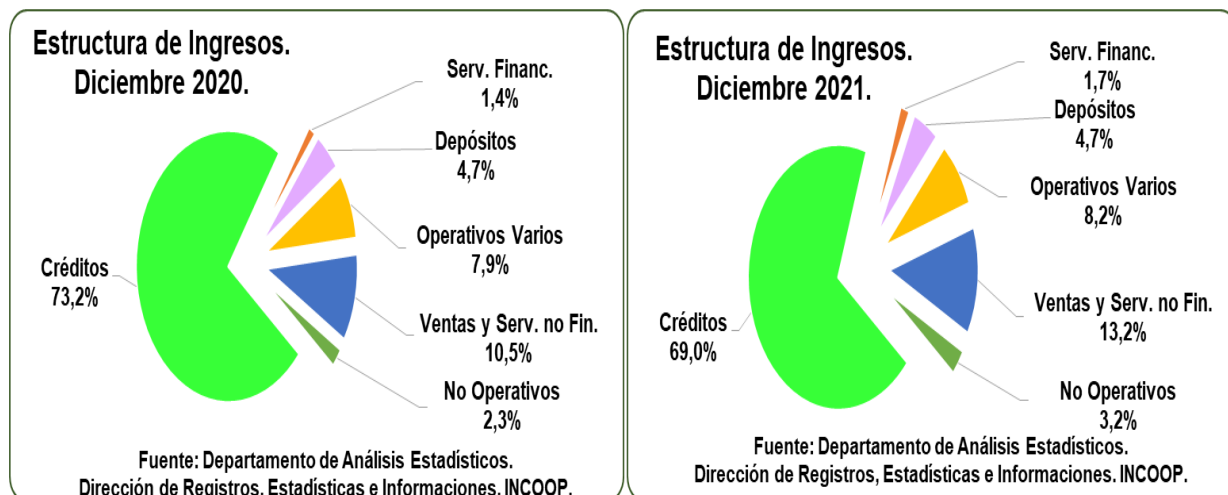
## Ingresos

Los ingresos generados por las actividades realizadas por estas entidades fueron de 3,59 billones de guaraníes en el 2021. Aumentando 11,5% con relación al año anterior, que fue de Gs. 3,22 billones.



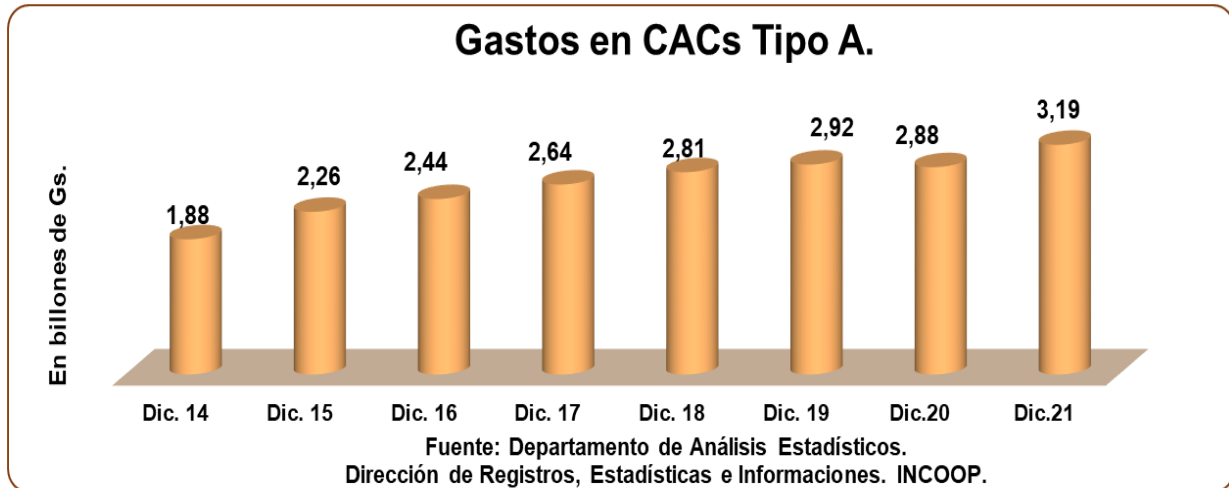
En cuanto al origen de los ingresos, se observó que los Intereses y las Comisiones Cobrados por Créditos representaron la fuente principal de los mismos, con 69% del total de ingresos a diciembre de 2021. Bajó su contribución en 4,2 puntos porcentuales respecto al año anterior. Los Ingresos por Ventas y Servicios no Financieros generaron 13,2% del total, superior en 2,7 puntos porcentuales al 2020.

Los Intereses Cobrados por Depósitos y Valores Financieros formaron el 4,7% del total y mantuvieron su participación respecto al año 2020. Los Ingresos Operativos Varios formaron 8,2% de los ingresos, superior al 7,9% del año anterior. Las Comisiones Cobradas sobre Servicios Financieros representaron el 1,7% del total, superior en 0,3 punto porcentual respecto a su participación del 2020. Por otro lado, los Ingresos No Operativos formaron el 3,2% del total, subiendo 0,9 punto porcentual su participación respecto al ejercicio 2020.

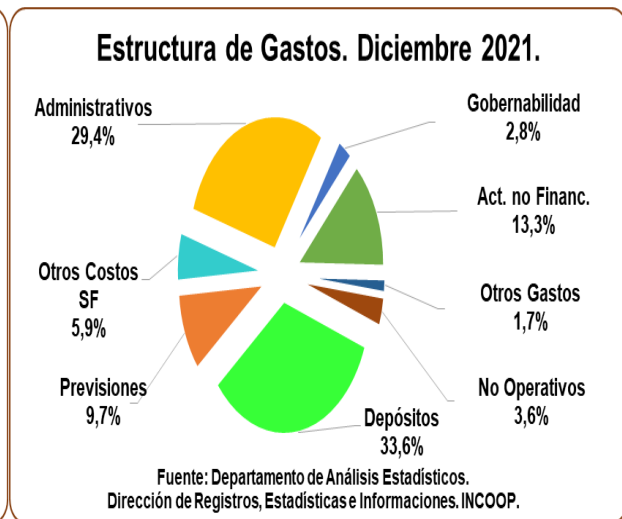
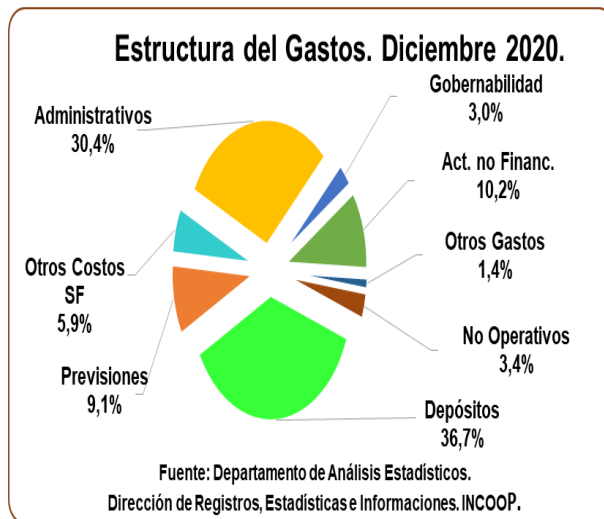


## Gastos

El volumen de los gastos de las cooperativas del sector de Ahorro y Crédito más grandes del país fue de 3,19 billones de guaraníes al mes de diciembre de 2021. Aumentó 10,8% con relación al ejercicio 2020, que fue de Gs. 2,88 billones de guaraníes.

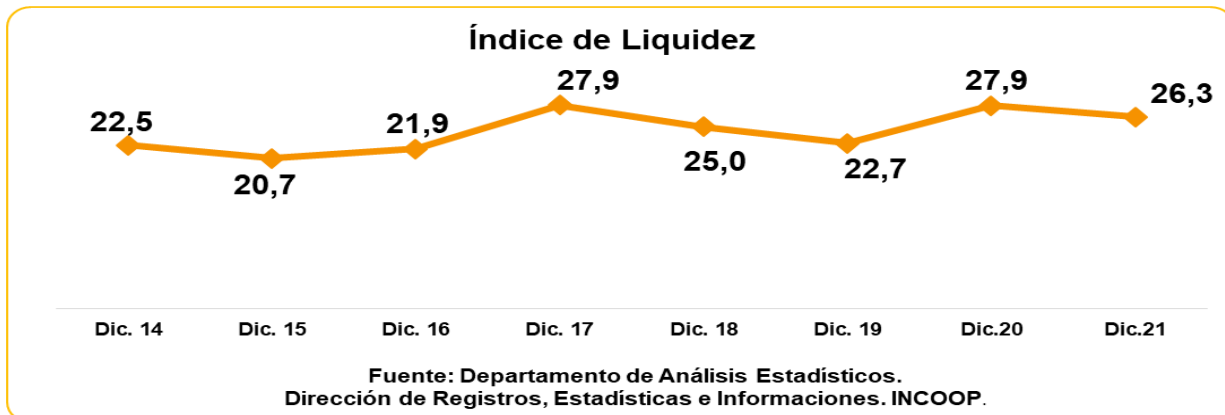


En cuanto a la composición de los gastos, se observó que el rubro de Intereses y Comisiones Pagados fue el principal destino de los mismos, con una participación del 33,6% en el total, disminuyendo su contribución en 3,1 puntos porcentuales con relación al mismo periodo del 2020. Los Gastos Administrativos por Actividad de Ahorro y Crédito representaron el 29,4%, menor al 30,4% registrado en el mismo mes del 2020. Los Gastos por Actividades no Financieras formaron 13,3%, aumentaron su participación en 3,1 puntos porcentuales con relación al registrado en el 2020. Las provisiones representaron el 9,7% del total, menor en 0,6 punto porcentual con relación al año anterior. Mientras que los Gastos de Gobernabilidad formaron 2,8% del total de gastos, inferior en 0,2 punto porcentual al período anterior. Los Otros Costos por Servicios Financieros se mantuvieron con 5,9%; los Costos y Gastos no Operativos aumentaron 0,2 punto porcentual respecto a la participación de 3,2% de diciembre pasado y los Otros Gastos y Pérdidas aumentaron 0,3 punto porcentual respecto al 0,8% del ejercicio anterior.

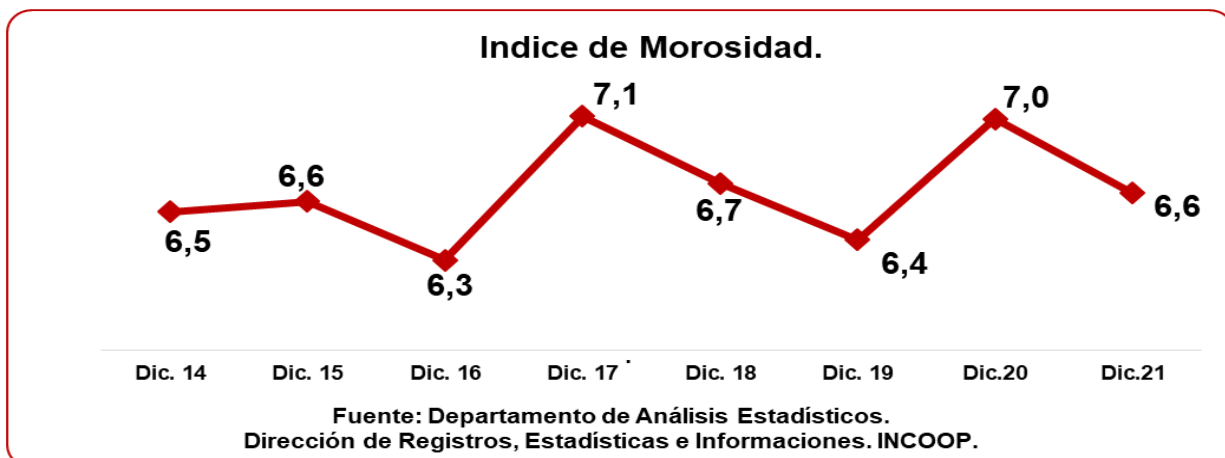


## PRINCIPALES INDICADORES DE LAS CACs TIPO A.

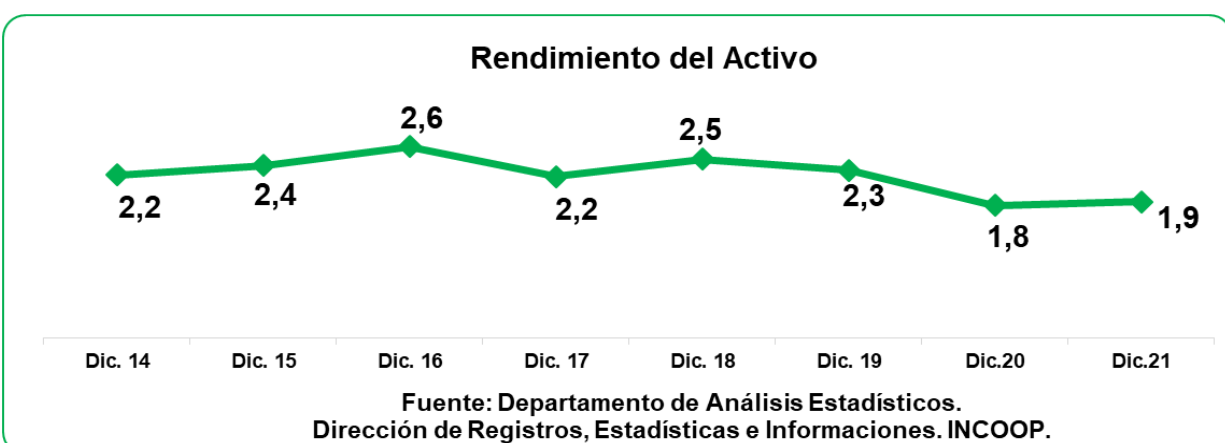
El índice de liquidez de las Cooperativas de Ahorro y Crédito Tipo A fue de 26,3% al cierre de diciembre de 2021, menor en 1,6 punto porcentual respecto al registrado a diciembre de 2020 pero mayor en 3,6 puntos porcentuales respecto a diciembre de 2019. Este indicador muestra que este grupo de entidades cuentan con exceso de liquidez que debieron ser utilizados en la expansión de la cartera de créditos, que pudieron generar mayores ingresos.



La tasa de morosidad promedio de las cooperativas de Ahorro y Crédito Tipo A fue de 6,6% al cierre de diciembre de 2021, inferior en 0,4 punto porcentual al registrado a diciembre de 2020 (7%) y mayor en 0,2 punto porcentual al de diciembre de 2019 (6,4%).



En cuanto a los rendimientos, se observa que el retorno generado por las 51 entidades analizadas fue de 1,9% a diciembre de 2021, más de lo registrado a diciembre de 2020, que fue de 1,8% pero menor al 2,3% del ejercicio 2019. El rendimiento del activo sigue siendo inferior a la tasa de inflación existente.





MISIÓN: "Somos una entidad técnica de regulación y supervisión, que busca el desarrollo, estabilidad y correcto funcionamiento del sector cooperativo"  
VISIÓN: "Ser reconocida como una entidad técnica en regulación y supervisión, a nivel nacional e internacional, que impulsa la estabilidad del sector cooperativo, con procesos estandarizados y gestión efectiva de sus recursos"

El rendimiento del capital obtenido por las cooperativas de Ahorro y Crédito más grandes del país fue de 14,3% a diciembre de 2021, superior en 1,6 punto porcentual de lo registrado a diciembre de 2020, pero menor en 1,7 punto porcentual al generado al cierre del ejercicio 2019.

