

COOPERATIVAS DE PRODUCCIÓN TIPO A. **Ejercicio 2018**

RESUMEN EJECUTIVO

- ✓ El volumen de los activos que manejan las cooperativas de Producción Tipo A sumaron 12,54 billones de guaraníes al cierre de diciembre de 2018, presentando un crecimiento del 11% durante el ejercicio, que fue mayor al incremento del 10,4% observado durante el año anterior.
- ✓ La cartera de créditos que manejan estas entidades fue 5,23 billones de guaraníes a diciembre de 2018. Creció 10,7 % durante el ejercicio 2018, que fue mayor al incremento del 6,1% observado en el año anterior.
- ✓ Los pasivos que manejan este grupo de entidades se incrementaron en 12,3% durante el ejercicio analizado, superando al incremento del 8,6% observado durante el período anterior.
- ✓ Los ahorros que manejan las cooperativas más grandes de Producción sumaron 3,23 billones de guaraníes al cierre del año 2018, presentando un crecimiento del 9,9% durante el ejercicio, que fue superior al 9,3% registrado un año atrás. Los ahorros a la vista formaron la mayor porción del total de captaciones, con el 36 % del total, aunque fue 1,5 punto porcentual menos que el año anterior.
- ✓ Los recursos patrimoniales mostraron un crecimiento del 8,6% durante el ejercicio 2018, cerrando en Gs. 4,39 billones. Este aumento fue inferior al 13,7% observado en el año anterior.
- ✓ El capital social de este grupo de cooperativas ascendió a Gs. 2,44 billones al cierre del 2018, superior en 9,7 % al de diciembre de 2017.
- ✓ Las Cooperativas de Producción Tipo A cerraron el año con excedentes de Gs. 183.401 millones, mostrando un aumento del 9,3% respecto al obtenido el ejercicio anterior.

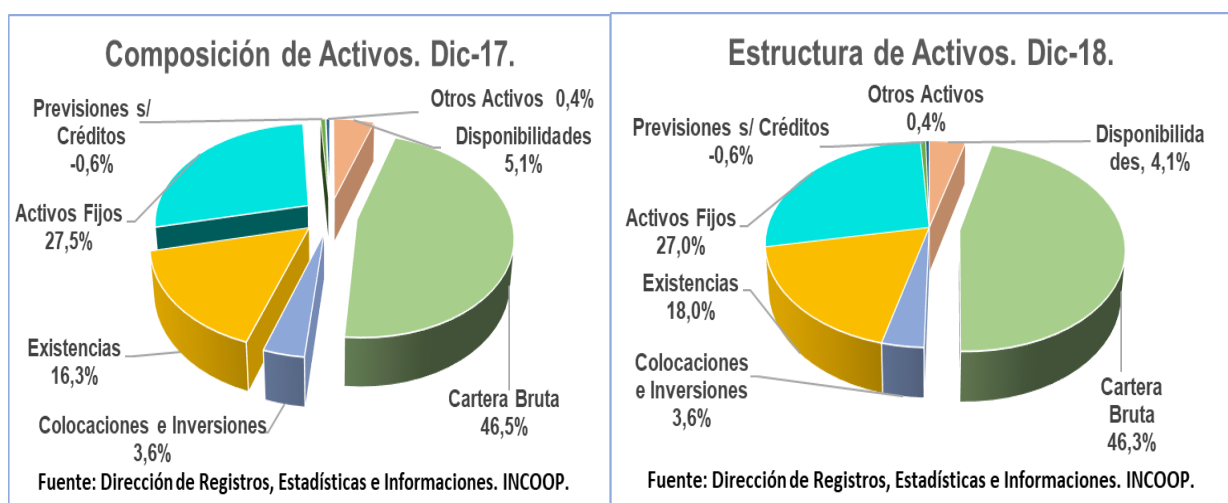
COOPERATIVAS DE PRODUCCIÓN TIPO A. EJERCICIO 2018

El volumen de los activos que manejan las cooperativas de Producción Tipo A sumaron 12,54 billones de guaraníes al cierre de diciembre de 2018, presentando un crecimiento del 11% durante el ejercicio, que fue mayor al incremento del 10,4% observado durante el año anterior.

Este informe fue realizado con los datos de 21 cooperativas de Producción Tipo A.

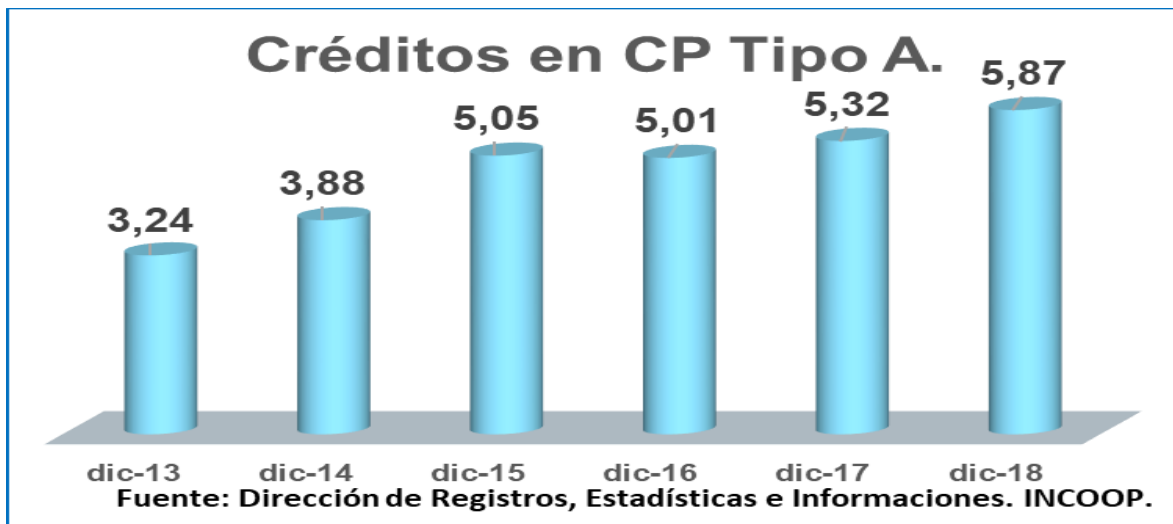


La cartera bruta de créditos tuvo la contribución mayoritaria en el activo que manejan estas entidades más grandes de producción, con el 46,3% en el total, al cierre del ejercicio 2018, inferior en 0,2 punto porcentual al registrado el año anterior. Los activos fijos, o permanentes, participaron con 27% en el total, inferior en 0,5 punto porcentual comparado al año anterior. Las Existencias representaron el 18% de los activos, superior en 1,7 punto porcentual comparado a un año atrás. Por otro lado, las Colocaciones e Inversiones formaron el 3,6% del total de activos, igual que el ejercicio anterior; las Disponibilidades con 4,1%, un punto porcentual menos que el año anterior; Otros Activos con 0,4%, lo mismo que al cierre del 2017; y las Previsiones sobre créditos -0,6% del total, igual que un año atrás.



Cartera de Créditos

La cartera de créditos que manejan estas 21 entidades cerró con 5,87 billones de guaraníes en diciembre de 2018, presentando un crecimiento del 10,5% en el ejercicio, que fue superior al incremento del 6,1% observado un año atrás.

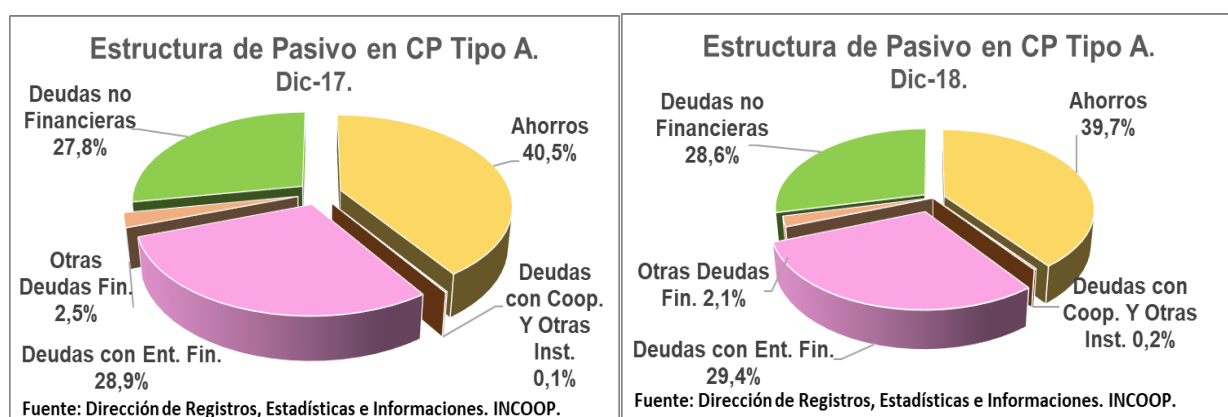


Pasivos

Los pasivos de las cooperativas de Producción Tipo A sumó 8,15 billones de guaraníes al cierre del ejercicio 2018, presentando un aumento del 12,3%, que fue superior al incremento del 8,6% observado en el ejercicio anterior.

La cartera de ahorros tuvo la mayor contribución en el total del pasivo de las Cooperativas de Producción más grandes al cierre de diciembre de 2018, con 39,7% en el total; menor en 0,8 punto porcentual comparado al año anterior.

Las deudas con cooperativas y otras instituciones sin fines de lucro formaron el 0,2%; las deudas con entidades financieras 29,4%; otras deudas financieras 2,1% y las deudas no financieras formaron el 28,6% del total, superior en 1,2 punto porcentual con relación a diciembre de 2017.



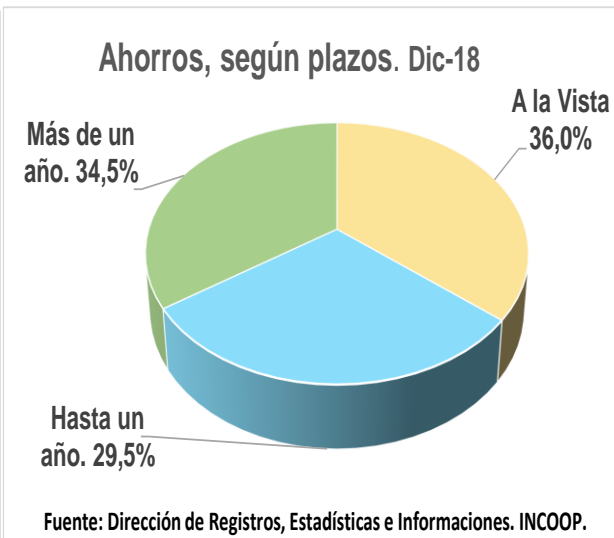
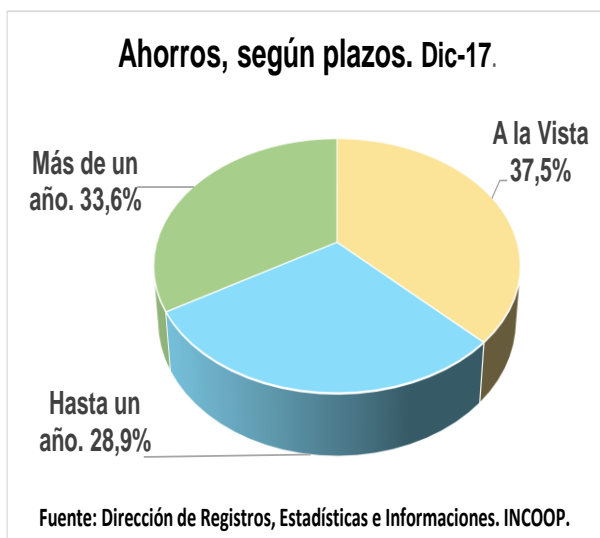
Ahorros

El volumen de ahorros que manejan las Cooperativas de Producción Tipo A aumentó 9,9% en el 2018. Este crecimiento fue mayor al obtenido el año anterior, que fue del 9,3%. Las captaciones que manejan estas entidades sumaron 3,23 billones de guaraníes a diciembre de 2018.



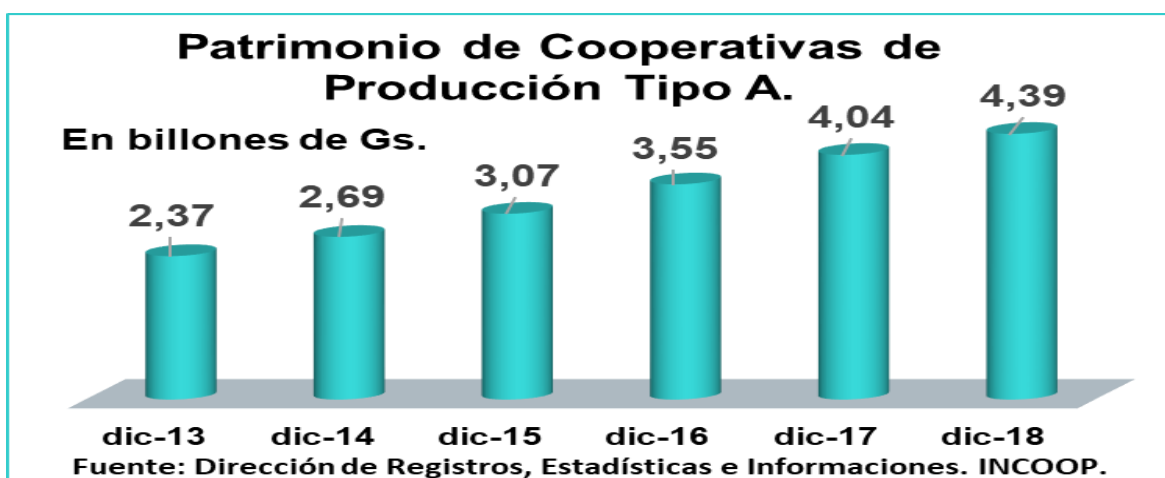
En cuanto a los plazos, se observó que el mayor volumen de ahorros de los cooperativistas del sector productivo más grande del país se encontraba a la vista, con 35,9% del total de las captaciones a diciembre de 2018. Esta modalidad de ahorro bajó su contribución en 1,5 punto porcentual con relación a diciembre de 2017.

Los ahorros a mediano y largo plazo, o sea a plazos mayores a un año, contribuyeron con 34,5% en el total, superior en 0,9 punto porcentual comparado con el año anterior. Por su parte, los ahorros hasta un año de plazo representaron el 29,5% del total, presentando un incremento de 0,6 punto porcentual en un año.

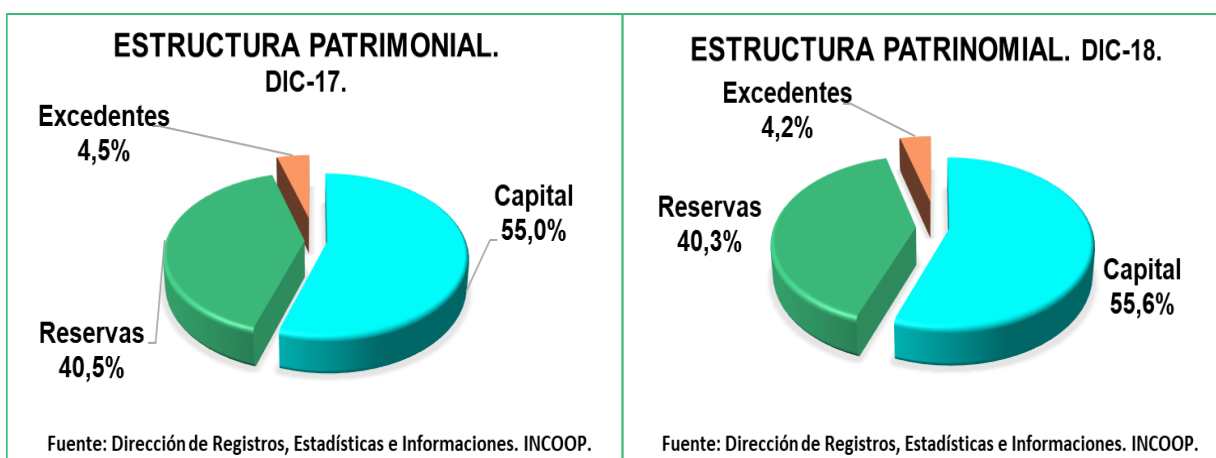


Patrimonio Neto

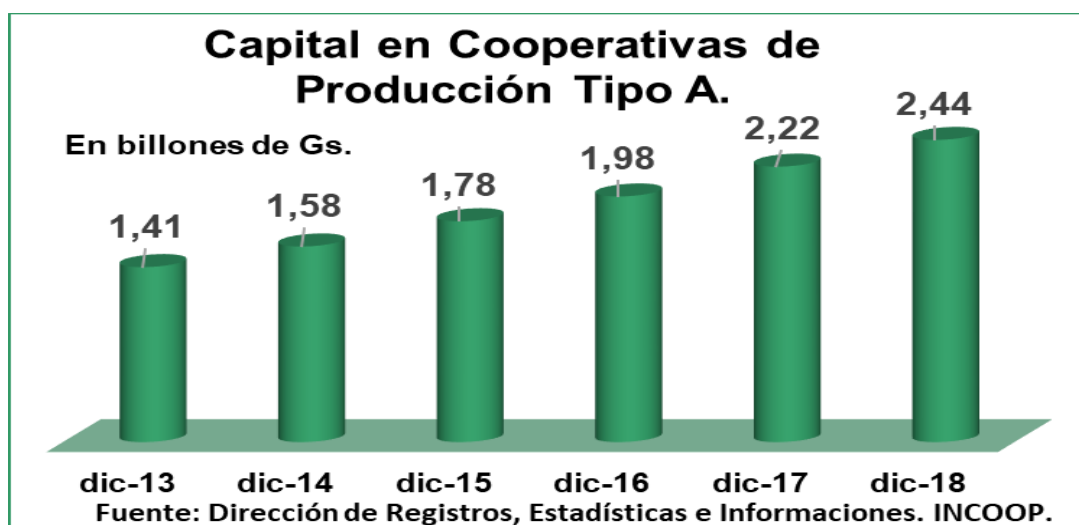
El volumen de patrimonio neto que las Cooperativas de Producción Tipo A tienen aumentó 8,6 % en el ejercicio 2018. Este incremento fue inferior al 13,6% registrado un año atrás. En términos nominales, el patrimonio fue de 4,39 billones de guaraníes a diciembre de 2018, más que los Gs. 4,04 billones observado en diciembre de 2017.



En cuanto a la composición patrimonial, el capital contribuyó con 55,6% en el total a diciembre de 2018, superior en 0,6 punto porcentual respecto a lo observado al mismo periodo del año anterior. Las reservas participaron con el 40,3% en el total, inferior en 0,2 punto porcentual al registrado a diciembre de 2017. Los resultados participaron con el 4,2%, inferior en 0,3 punto porcentual.



El capital de este grupo de entidades sumó 2,44 billones de guaraníes al 31 de diciembre de 2018, creció 9,7% con relación al ejercicio de 2017.

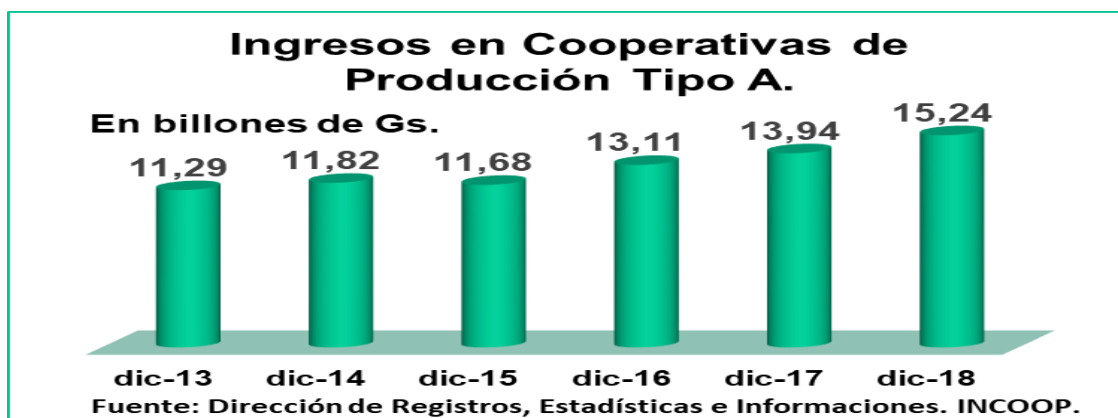


Los excedentes que generaron las Cooperativas de Producción Tipo A en el ejercicio 2018 sumaron Gs. 183.401 millones, presentando un incremento de 0,9% comparado con el año anterior. Se observa una recuperación en cuanto al excedente teniendo en cuenta que en el ejercicio anterior había caída en 9,2%.

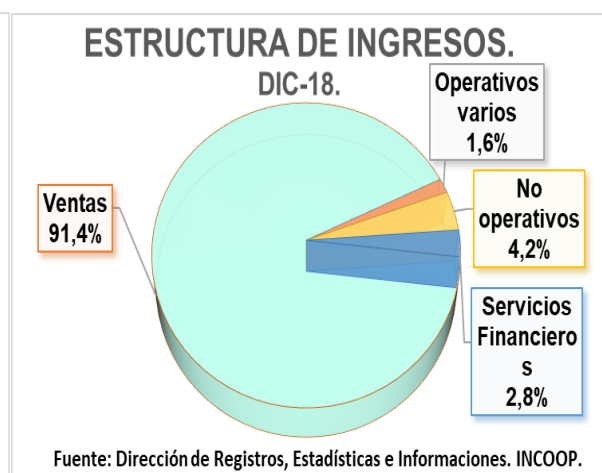
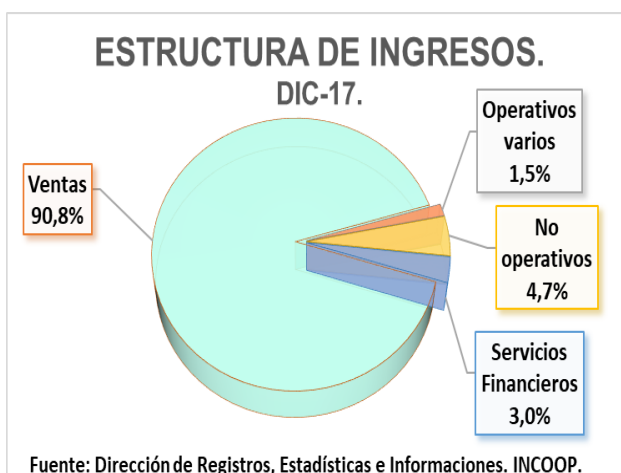


Ingresos

Los ingresos generados por las actividades realizadas por las Cooperativas de Producción Tipo A totalizaron 15,24 billones de guaraníes a diciembre de 2018, con un aumento de 9,3% respecto al año anterior.

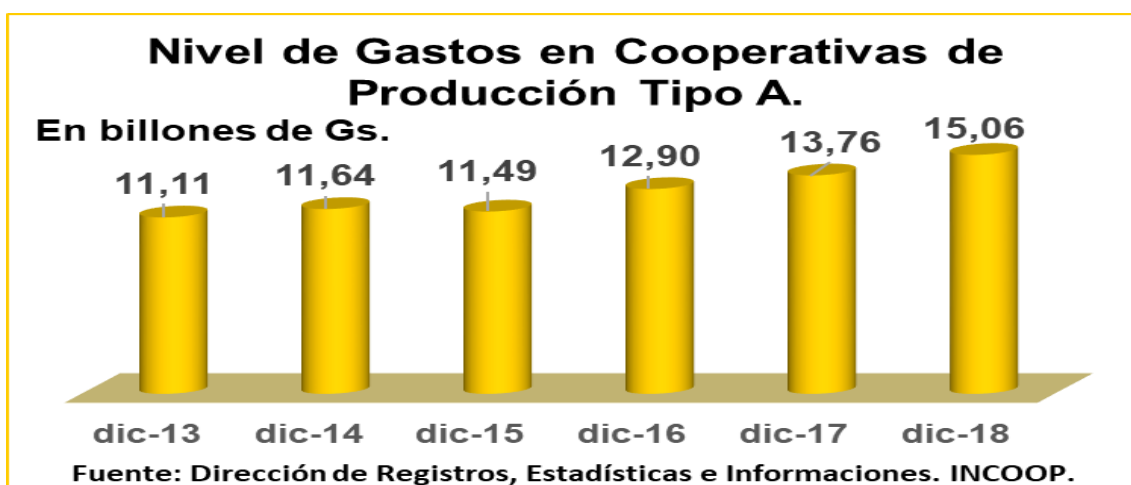


En cuanto al origen de los ingresos, se observó que las Ventas representaron la fuente principal de los mismos. Es así que generó el 91,4% del total de ingresos a diciembre de 2018, aumentó su participación en 0,6 punto porcentual respecto al año anterior. Los ingresos operativos por servicios financieros generaron 2,8% del total de los ingresos, es decir, 0,2 punto porcentual menos que el registrado en diciembre de 2017. Los ingresos operativos varios formaron el 1,6% del total, incrementó su contribución en 0,1 punto porcentual respecto al ejercicio 2017. Los ingresos no operativos formaron el 4,2% del total, disminuyó 0,5 punto porcentual su participación comparando al cierre del ejercicio 2017.



Gastos

El nivel de gastos realizados por las entidades solidarias más grandes dedicadas a la producción, al cierre del cuarto trimestre del 2018, fue de 15,06 billones de guaraníes. Subió 9,4% con relación al ejercicio 2017, período en que los egresos representaron 13,76 billones de guaraníes.



En cuanto a la composición de los egresos, se observó que el rubro Costos y Gastos Operativos por Ventas fue el principal destino de los gastos que realizaron estas cooperativas. Es así que representa al 91,8% de los gastos a diciembre de 2018, superior al registrado el año anterior, que fue de 91,0%.

Los costos y gastos operativos por servicios financieros representaron 3,1% del total de egresos; igual al registrado en diciembre de 2017.

Los costos y gastos no operativos representaron 5,0% en el total, inferior en 0,7 punto porcentual al observado al cierre de 2017. Mientras que los gastos de alta dirección participaron con 0,1% en el total, igual al registrado en el mismo período del año anterior.

