



MISIÓN: "Somos una entidad técnica de regulación y supervisión, que busca el desarrollo, estabilidad y correcto funcionamiento del sector cooperativo"

VISIÓN: "Ser reconocida como una entidad técnica en regulación y supervisión, a nivel nacional e internacional, que impulsa la estabilidad del sector cooperativo, con procesos estandarizados y gestión efectiva de sus recursos"

COOPERATIVAS DE PRODUCCIÓN TIPO A.

EJERCICIO 2020

RESUMEN EJECUTIVO

- ✓ Las Cooperativas de Producción Tipo A aumentaron el volumen de sus activos en 6,7% durante el ejercicio 2020, que fue menor al incremento del 7,5% registrado en el año anterior. Estos activos sumaron 15,94 billones al cierre del ejercicio.
- ✓ La cartera de créditos que manejan estas entidades fue de 6,41 billones de guaraníes a diciembre de 2020. Bajó 2,3 % durante el ejercicio 2020, que contrasta con el incremento del 10% observado en el año anterior.
- ✓ La tasa de morosidad promedio de este grupo de entidades solidarias fue de 5,9% al cierre de diciembre de 2020, mayor en 2,5 puntos porcentuales comparado al observado al cierre del ejercicio anterior.
- ✓ El nivel de pasivos que maneja este grupo de entidades se incrementó en 5,7% en el ejercicio, que fue menor al aumento del 7,7% observado en el año anterior. En términos nominales estos compromisos alcanzaron 10,34 billones de guaraníes al cierre de diciembre 2020.
- ✓ Los ahorros que manejan estas cooperativas de Producción sumaron 4,32 billones de guaraníes al cierre del año 2020, mostrando un crecimiento del 15% en el año, que fue el aumento más importante en los últimos 6 años.
- ✓ En cuanto a plazos, la mayor participación la tuvo la cartera de ahorros **a la vista** (37,3% del total), desplazando a la cartera **a plazos mayores a un año** (36,9%) al segundo lugar; y la cartera de ahorros **hasta un año** completa el grupo (25,8%).
- ✓ El capital social de este grupo de cooperativas fue de Gs. 3,02 billones al cierre del 2020, mostrando un aumento del 7,3 % durante el ejercicio analizado.
- ✓ Las Cooperativas de Producción Tipo A generaron excedentes de Gs. 369.179 millones en el ejercicio 2020, que representó un aumento del 75,9 %, que fue el mejor rendimiento logrado en los últimos 10 años.

MISIÓN: "Somos una entidad técnica de regulación y supervisión, que busca el desarrollo, estabilidad y correcto funcionamiento del sector cooperativo"

VISIÓN: "Ser reconocida como una entidad técnica en regulación y supervisión, a nivel nacional e internacional, que impulsa la estabilidad del sector cooperativo, con procesos estandarizados y gestión efectiva de sus recursos"

COOPERATIVAS DE PRODUCCIÓN TIPO A. Ejercicio 2020.

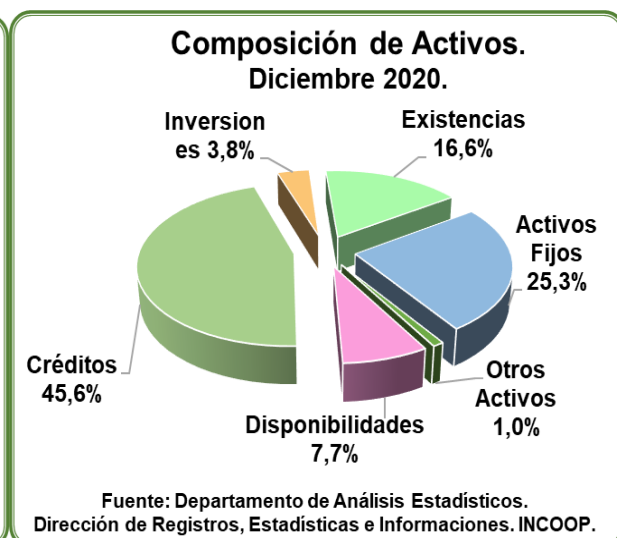
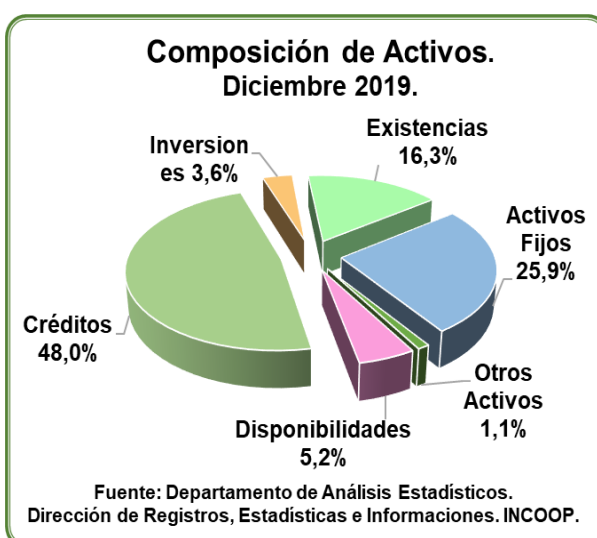
El volumen de los negocios que manejan las cooperativas de Producción Tipo A aumentó 6,7% durante el ejercicio 2020, que fue inferior al incremento registrado durante el ejercicio anterior, que fue del 7,5%. Los activos en poder de estas 23 entidades más grandes del sector sumaron 15,94 billones de guaraníes a diciembre de 2020.

El presente informe fue realizado con los datos de 23 de las 24 cooperativas de Producción Tipo A. Debido a que las cooperativas Carlos Pfannl Ltda., Santa María Ltda., Unión Curupayty Ltda., Volendam Ltda., y Zacatecas Ltda. no presentaron sus informes financieros al cierre del ejercicio, fueron utilizados sus datos a setiembre 2020. No fueron incluidos los datos de Santa Fé Ltda. por no disponer de los mismos.



La cartera bruta de créditos tuvo la contribución mayoritaria en el activo que manejan las entidades más grandes de Producción, con el 45,6% en el total, al cierre del ejercicio 2020, menor en 2,4 puntos porcentuales al registrado al cierre del año anterior.

Los activos fijos o permanentes participaron con 25,3% al cierre de diciembre de 2020, con una contracción de 0,6 punto porcentual comparado con el año anterior. Las Existencias representaron el 16,6% de los activos, mayor en 0,3 punto porcentual. Mientras que las Disponibilidades participaron con 7,7%, aumentando 2,5 puntos porcentuales; las Inversiones con 3,8% y los Otros Activos con 1% del total.

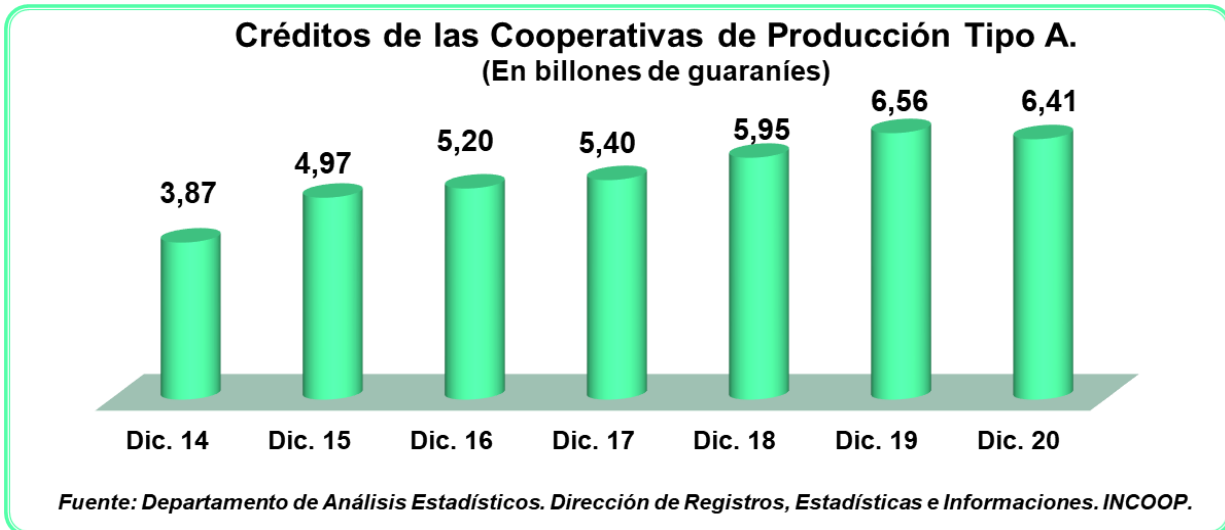


MISIÓN: "Somos una entidad técnica de regulación y supervisión, que busca el desarrollo, estabilidad y correcto funcionamiento del sector cooperativo"

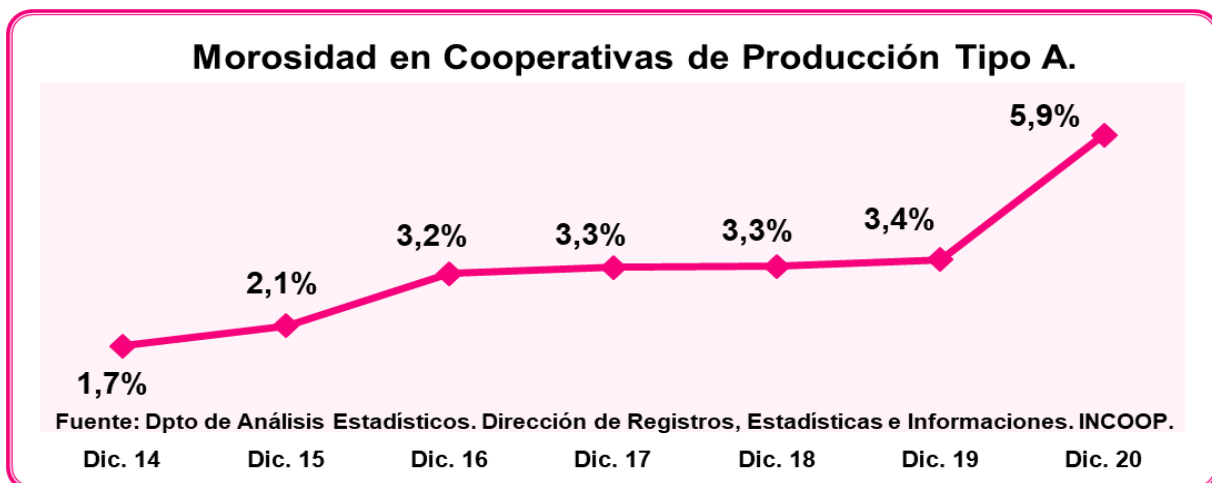
VISIÓN: "Ser reconocida como una entidad técnica en regulación y supervisión, a nivel nacional e internacional, que impulsa la estabilidad del sector cooperativo, con procesos estandarizados y gestión efectiva de sus recursos"

Cartera de Créditos

La cartera de créditos que manejan estas 23 entidades cerró el ejercicio con 6,41 billones de guaraníes, presentando una caída del 2,3% en el año, que contrasta con el aumento del 10,2% observado en el 2019.



La tasa de morosidad promedio de este grupo de entidades solidarias fue de 5,9% al cierre de diciembre de 2020, mayor en 2,5 puntos porcentuales comparado al observado al cierre del ejercicio anterior.



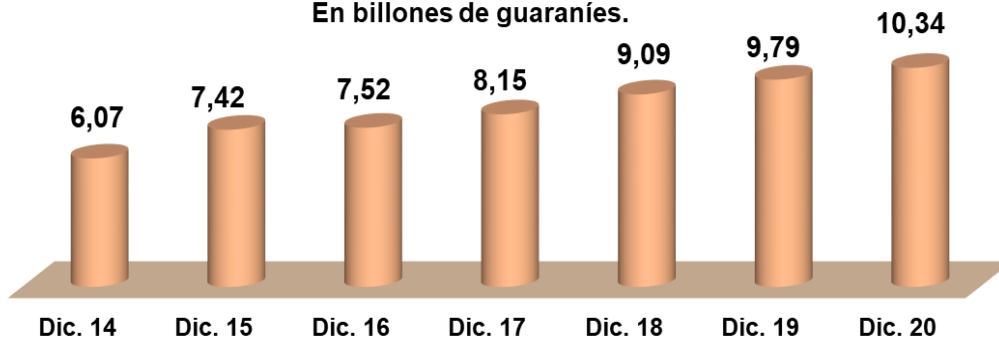
Pasivos

Los pasivos de las cooperativas de Producción Tipo A sumaron 10,34 billones de guaraníes al cierre del ejercicio 2020, registrando un incremento de 5,7% en el año, que fue menor al aumento del 7,7% observado en el período anterior.

MISIÓN: "Somos una entidad técnica de regulación y supervisión, que busca el desarrollo, estabilidad y correcto funcionamiento del sector cooperativo"

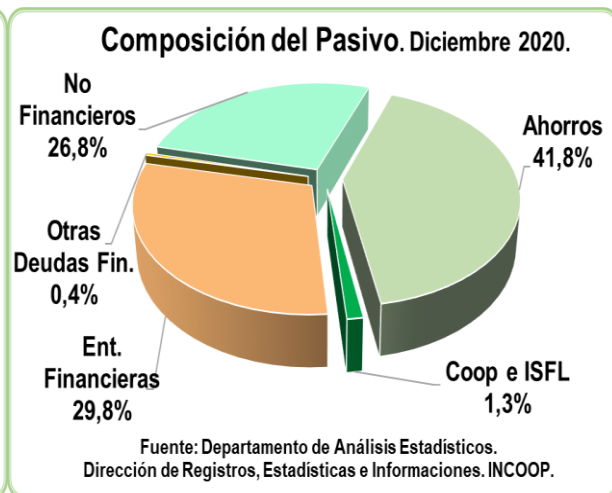
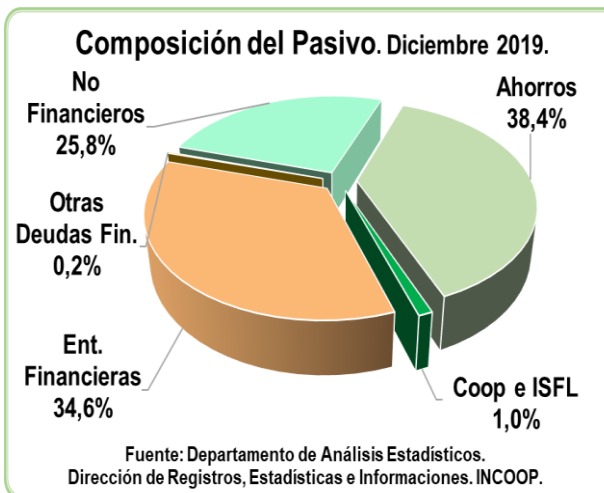
VISIÓN: "Ser reconocida como una entidad técnica en regulación y supervisión, a nivel nacional e internacional, que impulsa la estabilidad del sector cooperativo, con procesos estandarizados y gestión efectiva de sus recursos"

Pasivos de las Cooperativas de Producción Tipo A.
En billones de guaraníes.



Fuente: Departamento de Análisis Estadísticos. Dirección de Registros, Estadísticas e Informaciones. INCOOP.

La cartera de ahorros tuvo la mayor contribución en el total del pasivo de las cooperativas de Producción más grandes al cierre de 2020, con 41,8% del total; más que el 38,4% observado en el año anterior. Las deudas con entidades financieras formaron 29,8% del total, presentando una contracción de 4,8 puntos porcentuales; las deudas no financieras tuvieron el 26,8%, un punto porcentual más; las deudas con cooperativas y otras instituciones sin fines de lucro representaron el 1,3%; y las otras deudas financieras 0,4%.



Ahorros

El volumen de ahorros que manejan las cooperativas de producción Tipo A creció 15% en el 2020, más que el doble del aumento observado en el período anterior, y el más alto en los últimos 6 años. Los ahorros que manejan estas entidades sumaron 4,32 billones de guaraníes a diciembre de 2020.

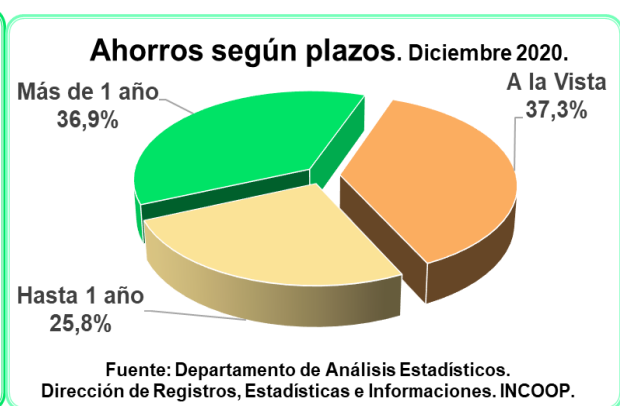
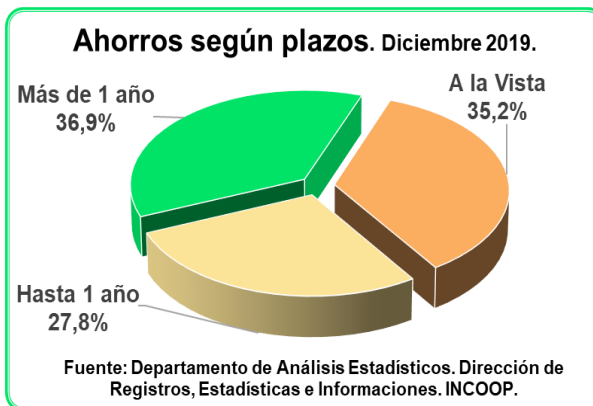
MISIÓN: "Somos una entidad técnica de regulación y supervisión, que busca el desarrollo, estabilidad y correcto funcionamiento del sector cooperativo"

VISIÓN: "Ser reconocida como una entidad técnica en regulación y supervisión, a nivel nacional e internacional, que impulsa la estabilidad del sector cooperativo, con procesos estandarizados y gestión efectiva de sus recursos"



Según los plazos, el mayor volumen de ahorros de los cooperativistas del sector productivo más grande del país se encuentra a la vista, con 37,3% del total de las captaciones a diciembre de 2020, incrementando su contribución en 2,1 puntos porcentuales durante el año. Esta modalidad de ahorro creció 21,7% en el año, que fue el nivel más alto de los últimos 6 años.

Los ahorros a plazos mayores a un año fueron desplazados al segundo lugar, con el 36,9% del total de las captaciones al cierre del ejercicio 2020. Mantuvo su nivel de contribución. Esta cartera creció 15% en el año, que fue el nivel más alto en los últimos 5 años. Mientras que los ahorros hasta un año contribuyeron con 25,8% en el total, inferior en 2 puntos porcentuales al registrado el año anterior. Esta cartera se incrementó en 6,7% en el ejercicio, casi el doble del aumento que tuvo en el ejercicio 2019, que fue de 3,7%.



Patrimonio Neto

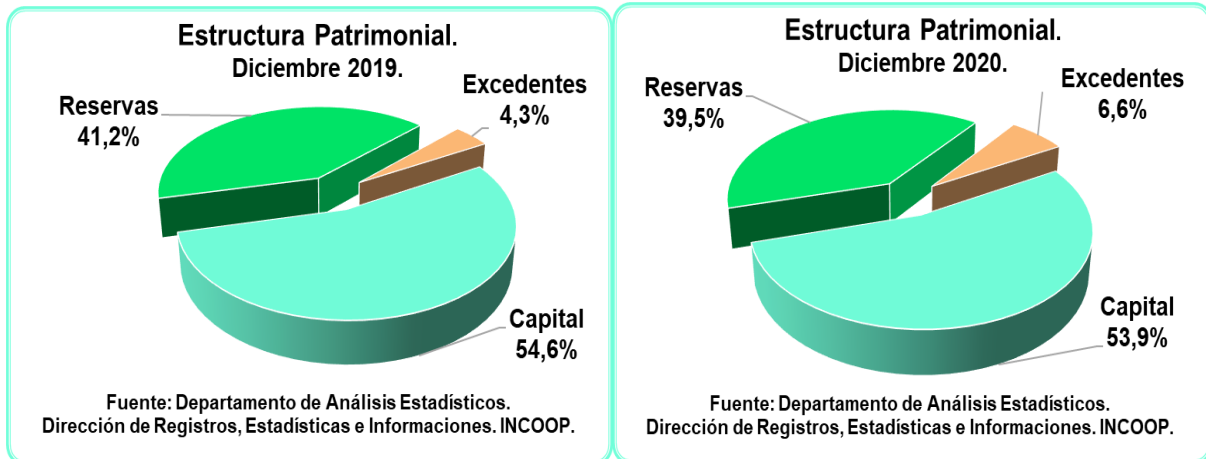
El volumen patrimonial de las cooperativas de Producción Tipo A aumentó 8,6% en el ejercicio 2020, que fue más que el incremento del 7,2% observado el año anterior. En términos nominales, el patrimonio cerró el ejercicio en 5,59 billones de guaraníes, superior a los Gs. 5,15 billones observados a diciembre de 2019.



MISIÓN: "Somos una entidad técnica de regulación y supervisión, que busca el desarrollo, estabilidad y correcto funcionamiento del sector cooperativo"

VISIÓN: "Ser reconocida como una entidad técnica en regulación y supervisión, a nivel nacional e internacional, que impulsa la estabilidad del sector cooperativo, con procesos estandarizados y gestión efectiva de sus recursos"

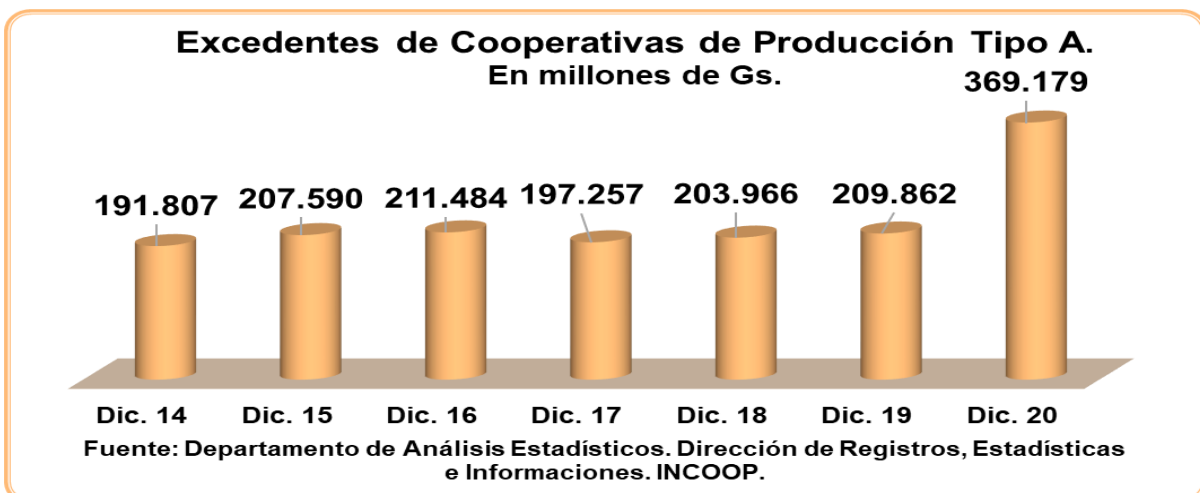
En cuanto a la composición, el capital contribuyó con 53,9% en el total a diciembre de 2020, inferior en 0,7 punto porcentual respecto al observado el año anterior. Las reservas participaron con el 39,5% en el total, menor al 41,2% registrado a diciembre de 2019. Los excedentes formaron 6,6% del total, superior en 2,3 puntos porcentuales respecto al año anterior.



El capital de este grupo de entidades sumó 3,02 billones de guaraníes al 31 de diciembre de 2020, creció 7,3% durante el ejercicio, que fue mayor al incremento del 6,6% observado un año atrás.



Las cooperativas de Producción Tipo A obtuvieron en el ejercicio 2020 excedentes de 369.179 millones de guaraníes, 75,9% de crecimiento en el ejercicio, el nivel más alto de los últimos 10 años.



MISIÓN: "Somos una entidad técnica de regulación y supervisión, que busca el desarrollo, estabilidad y correcto funcionamiento del sector cooperativo"

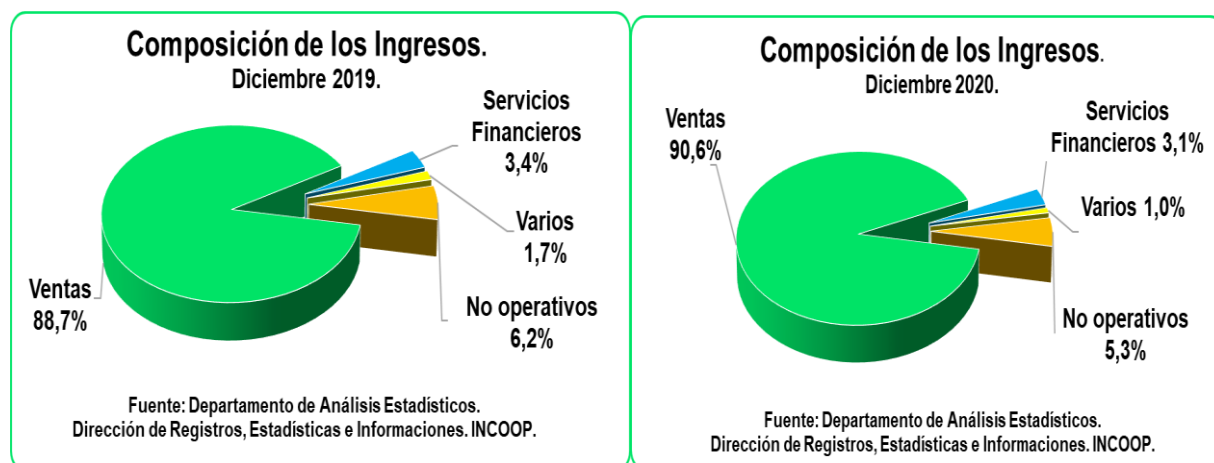
VISIÓN: "Ser reconocida como una entidad técnica en regulación y supervisión, a nivel nacional e internacional, que impulsa la estabilidad del sector cooperativo, con procesos estandarizados y gestión efectiva de sus recursos"

Ingresos

Los ingresos generados por las actividades realizadas por las cooperativas de Producción Tipo A sumaron 17,81 billones de guaraníes a diciembre de 2020, presentando un aumento del 5,8% en el período, que contrasta con la caída del 0,5% observado un año atrás.



En cuanto al origen de los ingresos, se observó que las Ventas representaron la fuente principal de los mismos. Es así que generó el 90,6% del total de ingresos durante el 2020, aumentando su participación en 1,9 punto porcentual respecto al año anterior. Los ingresos operativos por servicios financieros generaron 3,1% del total de los ingresos, que es 0,3 punto porcentual menos al registrado en el 2019. Los ingresos operativos varios formaron el 1,0% del total, reduciendo su contribución en 0,7 punto porcentual respecto al año anterior. Los ingresos no operativos formaron el 5,3% del total, bajando su participación en 0,9 punto porcentual comparando con el ejercicio anterior.



Gastos

El nivel de gastos realizados por las entidades solidarias más grandes dedicadas a la producción, al cierre del 2020, fue de 17,44 billones de guaraníes. Aumentó 5% con relación al año anterior, período en que los egresos fueron de 16,61 billones de guaraníes.

MISIÓN: "Somos una entidad técnica de regulación y supervisión, que busca el desarrollo, estabilidad y correcto funcionamiento del sector cooperativo"

VISIÓN: "Ser reconocida como una entidad técnica en regulación y supervisión, a nivel nacional e internacional, que impulsa la estabilidad del sector cooperativo, con procesos estandarizados y gestión efectiva de sus recursos"



En cuanto a la composición de los egresos se observó que el rubro Costos y Gastos Operativos por Ventas fue el principal destino de los gastos que realizaron estas cooperativas. Es así que representó el 90,5% de los gastos durante el ejercicio 2020, incrementando su contribución en 1,4 punto porcentual respecto al año anterior, cuando tuvo el 89,1% del total.

Los costos y gastos operativos por servicios financieros representaron 3,3% del total de egresos; inferior en 0,5 punto porcentual al registrado en el 2019.

Los costos y gastos no operativos formaron el 6,1% del total de gastos, que fue menor en 0,9 punto porcentual al observado en el período anterior. Mientras que los gastos de alta dirección participaron con 0,1% en el total, igual al registrado en el año anterior.

